

## **ЗВІТ ПРО СТАН ВИКОНАННЯ БЮДЖЕТУ ГРЕБІНКІВСЬКОЇ СЕЛИЩНОЇ ТЕРИТОРІАЛЬНОЇ ГРОМАДИ ЗА 2022 РІК**

За період з 01.01.2022 по 31.12.2022 року до загального фонду місцевого бюджету Гребінківської селищної територіальної громади надійшло власних доходів (без урахування трансфертів) 72 491 225,68 грн., що становить 99,79 відсотка до затвердженого на 2022 рік планового показника, або недовиконання складає 154 574,32 грн.

Станом на 31.12.2022 р. з державного бюджету до загального фонду бюджету Гребінківської селищної територіальної громади отримано:

Базову дотацію у сумі 5 776 700 грн, що становить 100% від плану на 2022 рік;

Освітню субвенцію у сумі 37 329 100 грн, що становить 100% від плану на 2022 рік.

За 2022 рік з обласного бюджету до загального фонду бюджету громади надійшли кошти:

«Дотація з місцевого бюджету на здійснення переданих з державного бюджету видатків з утримання закладів освіти та охорони здоров'я за рахунок відповідної додаткової дотації з державного бюджету» в обсязі 1 316 200 грн, що становить 100% від плану на 2022 рік;

«Субвенція з місцевого бюджету на надання державної підтримки особам з особливими освітніми потребами за рахунок відповідної субвенції з державного бюджету» в обсязі 272 409,52 грн;

«Дотація з місцевого бюджету на проведення розрахунків протягом опалювального періоду за комунальні послуги та енергоносії, які споживаються установами, організаціями, підприємствами, що утримуються за рахунок відповідних місцевих бюджетів за рахунок відповідної додаткової дотації з державного бюджету» в обсязі 2 491 000 грн.

«Інші дотації з місцевого бюджету» в обсязі 539 300 грн.

### **Доходи загального фонду**

#### **11010000 «Податок та збір на доходи фізичних осіб»**

Прогнозні показники податку на доходи фізичних осіб на 2022 рік визначено в сумі 35 200 000 грн, фактичне надходження – 36 294 238,66 грн, що становить 50,07 % від питомої ваги надходжень загального фонду.

#### **11020000 «Податок на прибуток підприємств»**

Фактичне надходження 6 315,24 грн.

#### **13000000 «Рентна плата та плата за використання інших природних ресурсів»**

Прогнозна сума податку на 2022 рік заплановано в сумі 6 600 грн, а фактичне надходження – 6 938,74 грн, що становить 0,01 % від надходжень загального фонду.

#### **14000000 «Внутрішні податки на товари та послуги»**

Прогнозний показник надходжень до бюджету на 2022 рік визначено у сумі 6 895 000 грн, фактично надійшло – 3 081 086,36 грн, що становить 4,25 % питомої ваги від надходжень.

### **18010000 «Податок на майно»**

Прогнозний показник надходжень податку на майно до бюджету на 2022 рік розрахований з врахуванням динаміки попередніх років, росту мінімальної заробітної плати та становить 14 555 000 грн, фактичне надходження – 15 461 408,44 грн, тобто 21,33 % від надходжень загального фонду бюджету Гребінківської селищної територіальної громади.

**18010100 «Податок на нерухоме майно, відмінне від земельної ділянки сплачений юридичними особами, які є власниками об'єктів житлової нерухомості».**

Прогнозна сума надходжень по даному виду податку на 2022 рік 150 000 грн, а фактичне надходження – 126 242,49 грн, що склало 0,17 % від питомої ваги надходжень.

**18010200 «Податок на нерухоме майно, відмінне від земельної ділянки сплачений фізичними особами, які є власниками об'єктів житлової нерухомості»**

Прогнозний показник надходжень до бюджету на 2022 рік визначено у сумі 500 000 грн, фактично надійшло – 339 239,06 грн, що становить 0,47 % від питомої ваги надходжень.

**18010300 «Податок на нерухоме майно, відмінне від земельної ділянки сплачений фізичними особами, які є власниками об'єктів нежитлової нерухомості».**

Прогнозний показник надходжень до бюджету 2022 рік визначено у сумі 500 000 грн, фактично надійшло – 881 683,06 грн, що становить 1,21 % від питомої ваги надходжень.

**18010400 «Податок на нерухоме майно, відмінне від земельної ділянки сплачений юридичними особами, які є власниками об'єктів нежитлової нерухомості».**

Прогнозна сума надходжень по даному виду податку 2 905 000 грн, фактичне надходження – 2 543 951,55 грн, що склало 3,51 % від надходжень загального фонду бюджету Гребінківської селищної територіальної громади.

**18010500 «Земельний податок з юридичних осіб».**

Надходження по даному виду податку заплановано 1 750 000 грн, а надійшло 2 077 127,80 грн, що становить 2,87 %.

**18010600 «Орендна плата з юридичних осіб».**

Прогнозована сума даного податку на 2022 рік спланована згідно наявних договорів на оренду земель без врахування індексації нормативно грошової оцінки земельних ділянок та становить 7 250 000 грн, а фактично надійшло до селищного бюджету 8 160 744,13 грн. або складає 11,26 %.

**18010700 «Земельний податок з фізичних осіб».**

Прогнозний показник надходжень по даному виду податку на 2022 рік 1 000 000 грн, фактичне надходження – 820 818,44 грн, що склало 1,13 % від питомої ваги надходжень .

**18010900 «Орендна плата з фізичних осіб».**

Прогнозна сума даного податку на 2022 рік спланована згідно наявних договорів на оренду земель без врахування індексації нормативно грошової оцінки земельних ділянок та становить 500 000 грн, фактичне надходження – 511 601,91 грн або 0,71 % від надходжень загального фонду бюджету Гребінківської селищної територіальної громади.

**18050000 «Єдиний податок»**

Прогнозна сума надходжень по даному виду податку на 2022 рік складає 15 270 000 грн, а фактична склала – 16 808 843,60 грн або 23,19 % питомої ваги від надходжень.

**18050300 «Єдиний податок з юридичних осіб».**

Прогнозна сума надходжень на 2022 рік по даному виду податку становить 550 000 грн, а фактичні надходження становлять – 1 103 387,56 грн або 1,52 %.

**18050400 «Єдиний податок з фізичних осіб».**

Прогнозна сума надходжень по даному виду податку становить 9 650 000 грн, а фактично надійшло – 10 660 904,09 грн. або на 14,71 %.

**18050500 «Єдиний податок з сільськогосподарських товаровиробників, у яких частка сільськогосподарського товаровиробників за попередній податковий (звітний) рік дорівнює або перевищує 75 відсотків».**

Прогнозна сума надходжень по даному виду податку становить 5 070 000 грн, фактично отримали – 5 044 551,95 грн або 6,96 %.

**20000000 «Неподаткові надходження»**

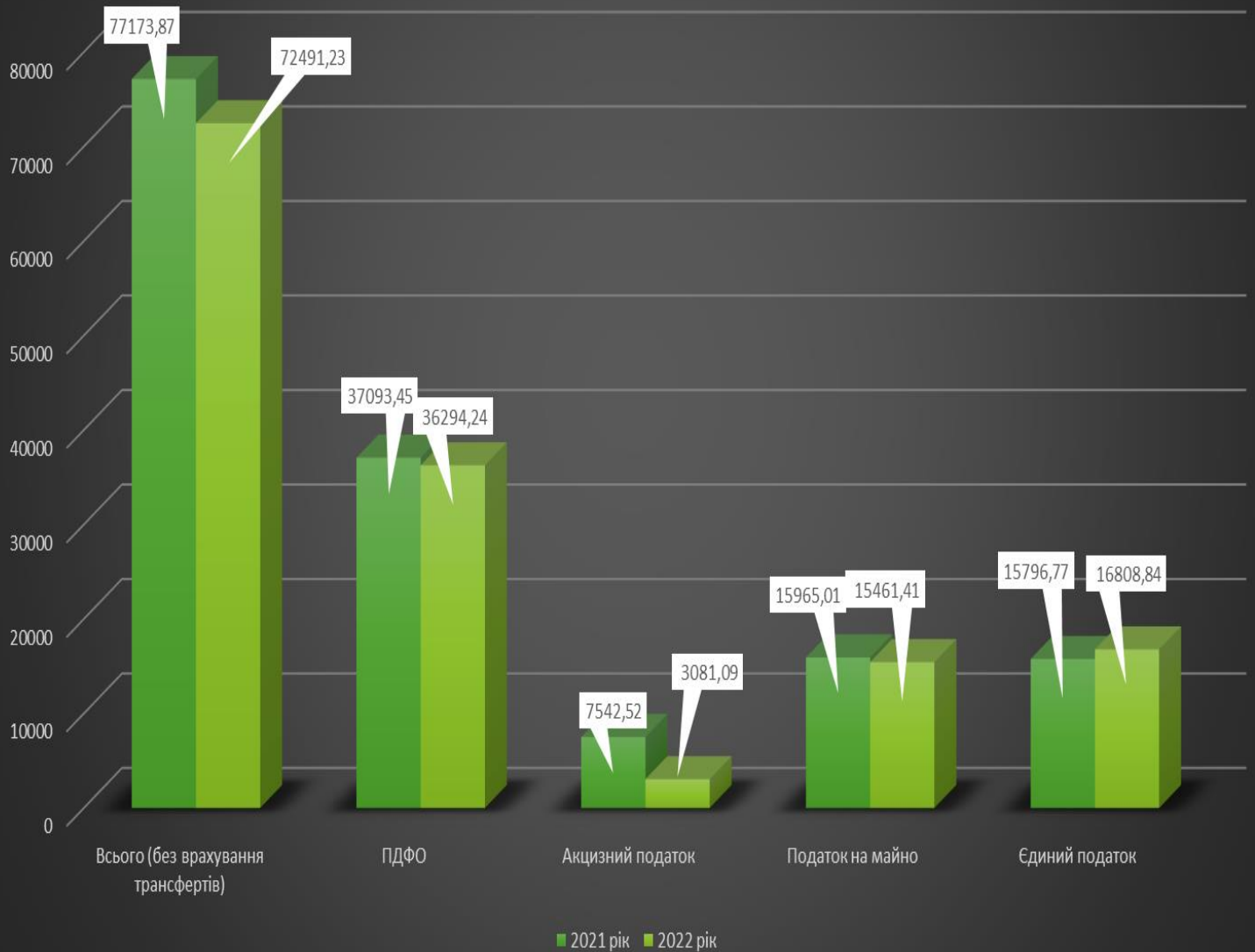
Прогнозна сума надходжень по даному виду податку становить 719 200 грн, фактичне надходження 832 394,64 грн або 1,15 % від надходжень загального фонду бюджету Гребінківської селищної територіальної громади.

Даний вид доходу має не прогнозований характер та планувався виходячи з динаміки попередніх років.

# Інформація щодо надходжень до бюджету Гребінківської селищної територіальної громади станом на 1 січня 2023 року, тис.грн



## Динаміка порівняння надходжень окремих податків та зборів до загального фонду бюджету Гребінківської селищної територіальної громади за січень-грудень 2021-2022 роки, тис.грн



## Аналіз виконання плану по доходах Гребінківської селищної територіальної громади станом на 31.12 2022 р.

### Загальний фонд

Код бюджетної класифікації	Найменування	Річний план	Уточнений річний план	Фактично надійшло	(+/-) відхилення до року	% виконання за рік
11010100	Податок на доходи фізичних осіб, що сплачується податковими агентами, із доходів платника податку у вигляді заробітної плати	31430000,00	31430000,00	30271109,55	-1158890,45	96.31
11010200	Податок на доходи фізичних осіб з грошового забезпечення, грошових винагород та інших виплат, одержаних військовослужбовцями та особами рядового і начальницького складу, що сплачується податковими агентами	120000,00	120000,00	405384,78	285384,78	337.82
11010400	Податок на доходи фізичних осіб, що сплачується податковими агентами, із доходів платника податку інших ніж заробітна плата	3200000,00	3200000,00	5226555,53	2026555,53	163.33
11010500	Податок на доходи фізичних осіб, що сплачується фізичними особами за результатами річного декларування	450000,00	450000,00	391188,80	-58811,20	86.93
11020200	Податок на прибуток підприємств та фінансових установ комунальної власності	0,00	0,00	6315,24	6315,24	0.00
13010200	Рентна плата за спеціальне використання лісових ресурсів (крім рентної плати за спеціальне використання лісових ресурсів в частині деревини, заготовленої в порядку рубок головного користування)	0,00	0,00	1046,14	1046,14	0.00
13020400	Надходження рентної плати за спеціальне використання води від підприємств житлово-комунального господарства	0,00	0,00	42,69	42,69	0.00
13030100	Рентна плата за користування надрами для видобування інших корисних копалин загальнодержавного значення	6600,00	6600,00	5849,91	-750,09	88.64
14021900	Пальне	1150000,00	1150000,00	233737,06	-916262,94	20.32
14031900	Пальне	3760000,00	3760000,00	1042368,11	-2717631,89	27.72
14040000	Акцизний податок з реалізації суб'єктами господарювання роздрібною торгівлі підакцизних товарів	1985000,00	0,00	0,00	0,00	0.00
14040100	Акцизний податок з реалізації виробниками та/або імпортерами, у тому числі в роздрібній торгівлі п'ютонових виробів, п'ютону та промислових замінників п'ютону, рідин, що використовуються в електронних сигаретах, що оподатковуються згідно з підпунктом 213.1.14 пункту 213.1 статті 213 Податкового кодексу України	0,00	0,00	448492,21	448492,21	0.00
14040200	Акцизний податок з реалізації суб'єктами господарювання роздрібною торгівлі підакцизних товарів (крім тих, що оподатковуються згідно з підпунктом 213.1.14 пункту 213.1 статті 213 Податкового кодексу України)	0,00	1985000,00	1356488,98	-628511,02	68.34

Код бюджетної класифікації	Найменування	Річний план	Уточнений річний план	Фактично надійшло	(+/-) відхилення до року	% виконання за рік
18010100	Податок на нерухоме майно, відмінне від земельної ділянки, сплачений юридичними особами, які є власниками об'єктів житлової нерухомості	150000,00	150000,00	126242,49	-23757,51	84.16
18010200	Податок на нерухоме майно, відмінне від земельної ділянки, сплачений фізичними особами, які є власниками об'єктів житлової нерухомості	500000,00	500000,00	339239,06	-160760,94	67.85
18010300	Податок на нерухоме майно, відмінне від земельної ділянки, сплачений фізичними особами, які є власниками об'єктів нежитлової нерухомості	500000,00	500000,00	881683,06	381683,06	176.34
18010400	Податок на нерухоме майно, відмінне від земельної ділянки, сплачений юридичними особами, які є власниками об'єктів нежитлової нерухомості	2905000,00	2905000,00	2543951,55	-361048,45	87.57
18010500	Земельний податок з юридичних осіб	1750000,00	1750000,00	2077127,80	327127,80	118.69
18010600	Орендна плата з юридичних осіб	7250000,00	7250000,00	8160744,13	910744,13	112.56
18010700	Земельний податок з фізичних осіб	1000000,00	1000000,00	820818,44	-179181,56	82.08
18010900	Орендна плата з фізичних осіб	500000,00	500000,00	511601,91	11601,91	102.32
18050300	Єдиний податок з юридичних осіб	550000,00	550000,00	1103387,56	553387,56	200.62
18050400	Єдиний податок з фізичних осіб	9650000,00	9650000,00	10660904,09	1010904,09	110.48
18050500	Єдиний податок з сільськогосподарських товаровиробників, у яких частка сільськогосподарського товаровиробництва за попередній податковий (звітний) рік дорівнює або перевищує 75 відсотків	5070000,00	5070000,00	5044551,95	-25448,05	99.50
21010300	Частина чистого прибутку (доходу) комунальних унітарних підприємств та їх об'єднань, що вилучається до відповідного місцевого бюджету	0,00	0,00	109,04	109,04	0.00
21081100	Адміністративні штрафи та інші санкції	23000,00	23000,00	25432,00	2432,00	110.57
21081500	Адміністративні штрафи та штрафні санкції за порушення законодавства у сфері виробництва та обігу алкогольних напоїв та тютюнових виробів	0,00	0,00	160007,22	160007,22	0.00
22012500	Плата за надання інших адміністративних послуг	150000,00	150000,00	341689,30	191689,30	227.79
22012600	Адміністративний збір за державну реєстрацію речових прав на нерухоме майно та їх обтяжень	240000,00	240000,00	170066,50	-69933,50	70.86
22012900	Плата за скорочення термінів надання послуг у сфері державної реєстрації речових прав на нерухоме майно та їх обтяжень і державної реєстрації юридичних осіб, фізичних осіб – підприємців та громадських формувань, а також плата за надання інших платних послуг, пов'язаних з такою державною реєстрацією	0,00	0,00	9920,00	9920,00	0.00
22090100	Державне мито, що сплачується за місцем розгляду та оформлення документів, у тому числі за оформлення документів на спадщину і дарування	243000,00	243000,00	117529,44	-125470,56	48.37
22090400	Державне мито, пов'язане з видачею та оформленням закордонних паспортів (пасвідок) та паспортів громадян України	0,00	0,00	1530,00	1530,00	0.00
24060300	Інші надходження	63200,00	63200,00	6111,14	-57088,86	9.67
41020100	Базова дотація	5776700,00	5776700,00	5776700,00	0,00	100.00
41033900	Освітня субвенція з державного бюджету місцевим бюджетам	41476700,00	37329100,00	37329100,00	0,00	100.00

Код бюджетної класифікації	Найменування	Річний план	Уточнений річний план	Фактично надійшло	(+/-) відхилення до року	% виконання за рік
41040200	Дотація з місцевого бюджету на здійснення переданих з державного бюджету видатків з утримання закладів освіти та охорони здоров'я за рахунок відповідної додаткової дотації з державного бюджету	1316200,00	1316200,00	1316200,00	0,00	100.00
41040400	Інші дотації з місцевого бюджету	0,00	539300,00	539300,00	0,00	100.00
41040500	Дотація з місцевого бюджету на проведення розрахунків протягом опалювального періоду за комунальні послуги та енергоносії, які споживаються установами, організаціями, підприємствами, що утримуються за рахунок відповідних місцевих бюджетів за рахунок відповідної додаткової дотації з державного бюджету	2491000,00	2491000,00	2491000,00	0,00	100.00
41051200	Субвенція з місцевого бюджету на надання державної підтримки особам з особливими освітніми потребами за рахунок відповідної субвенції з державного бюджету	0,00	292692,00	272409,52	-20282,48	93.07
41053900	Інші субвенції з місцевого бюджету	263200,00	0,00	0,00	0,00	0.00
	Усього (без врахування трансфертів)	72645800,00	72645800,00	72491225,68	-154574,32	99.79
	Усього	123969600,00	120390792,00	120215935,20	-174856,80	99.85



## Доходи спеціального фонду

### 19010000 «Екологічний податок»

За 2022 рік отримано по даному виду податку 98 006 ,39 грн.

### 25000000 «Власні надходження бюджетних установ»

По даному виду податку фактично надійшло 3 457 972,06 грн.

## Аналіз виконання плану по доходах Гребінківської селищної територіальної громади станом на 31.12 2022 р.

### Спеціальний фонд

Код бюджетної класифікації	Найменування	Річний план	Уточнений річний план	Фактично надійшло	(+/-) відхилення до року	% виконання за рік
19010100	Екологічний податок, який справляється за викиди в атмосферне повітря забруднюючих речовин стаціонарними джерелами забруднення (за винятком викидів в атмосферне повітря двоокису вуглецю)	0,00	0,00	50805,74	50805,74	0.00
19010200	Надходження від скидів забруднюючих речовин безпосередньо у водні об'єкти	0,00	0,00	40379,96	40379,96	0.00
19010300	Надходження від розміщення відходів у спеціально відведених для цього місцях чи на об'єктах, крім розміщення окремих видів відходів як вторинної сировини	0,00	0,00	6820,69	6820,69	0.00
25010100	Плата за послуги, що надаються бюджетними установами згідно з їх основною діяльністю	1400000,00	1400000,00	643823,94	-756176,06	45.99
25010300	Плата за оренду майна бюджетних установ, що здійснюється відповідно до Закону України «Про оренду державного та комунального майна»	200000,00	200000,00	344378,17	144378,17	172.19
25010400	Надходження бюджетних установ від реалізації в установленому порядку майна (крім нерухомого майна)	0,00	0,00	1454,01	1454,01	0.00
25020100	Благодійні внески, гранти та дарунки	0,00	0,00	2331309,84	2331309,84	0.00
25020200	Надходження, що отримують бюджетні установи від підприємств, організацій, фізичних осіб та від інших бюджетних установ для виконання цільових заходів, у тому числі заходів з відчуження для суспільних потреб земельних ділянок та розміщених на них інших об'єктів нерухомого майна, що перебувають у приватній власності фізичних або юридичних осіб	0,00	0,00	137006,10	137006,10	0.00
33010400	Кошти від продажу земельних ділянок несільськогосподарського призначення до розмежування земель державної та комунальної власності з розстроченням платежу	0,00	0,00	30000,00	30000,00	0.00
	Усього (без врахування трансфертів)	1600000,00	1600000,00	3585978,45	1985978,45	224.12
	Усього	1600000,00	1600000,00	3585978,45	1985978,45	224.12

# Аналіз фінансування установ станом на 2022 р.

## Загальний фонд

Станом на 31.12.2022

Код	Найменування	Уточнений	Касові видатки з початку року
		Річний план	
2111	Заробітна плата	74 280 739,50	73 352 167,03
2120	Нарахування на оплату праці	16 846 505,50	16 688 753,85
2210	Предмети, матеріали, обладнання та інвентар	5 076 888,00	4 504 967,06
2220	Медикаменти та перев'язувальні матеріали	5 600,00	0,00
2230	Продукти харчування	1 807 222,00	178 516,33
2240	Оплата послуг (крім комунальних)	5 718 715,00	4 742 159,89
2250	Видатки на відрядження	0,00	0,00
2271	Оплата тепlopостачання	4 394 015,00	3 781 924,50
2272	Оплата водopостачання та водовідведення	324 273,00	117 395,26
2273	Оплата електроенергії	4 253 522,00	3 722 855,19
2274	Оплата природного газу	3 784 587,00	2 977 984,81
2275	Оплата інших енергоносіїв та інших комунальних послуг	622 055,00	436 137,65
2281	Дослідження і розробки, окремі заходи розвитку по реалізації державних (регіональних) програм	300 000,00	110 000,00
2282	Окремі заходи по реалізації державних (регіональних) програм, не віднесені до заходів розвитку	110 600,00	0,00
2610	Субсидії та поточні трансферти підприємствам (установам, організаціям)	3 561 241,00	3 511 165,17
2620	Поточні трансферти органам державного управління інших рівнів	100 000,00	30 000,00
2730	Інші виплати населенню	1 207 860,00	1 149 509,03
2800	Інші поточні видатки	33 200,00	21 286,47
<b>ВСЬОГО:</b>		<b>122 427 023,00</b>	<b>115 324 822,24</b>

За 2022 рік із загального фонду бюджету територіальної громади здійснено фінансування в сумі 115 324 822,20 грн, в тому числі:

заробітна плата з нарахуванням – 90 040 920,88 грн;

комунальні послуги та енергоносії – 11 036 297,41 грн;

субсидії та поточні трансферти підприємствам – 3 511 165,17 грн.

# Аналіз фінансування установ станом на 2022 р.

## Спеціальний фонд(разом)

Станом на 31.12.2022

Код	Найменування	Уточнений	Касові видатки з початку року
		Річний план	
2111	Заробітна плата	334 335,00	163 723,65
2120	Нарахування на оплату праці	51 038,00	49 036,97
2210	Предмети, матеріали, обладнання та інвентар	327 639,04	310 971,54
2230	Продукти харчування	607 335,00	437 407,60
2240	Оплата послуг (крім комунальних)	460 000,00	459 989,62
2275	Оплата інших енергоносіїв та інших комунальних послуг	56 950,00	56 950,00
2281	Дослідження і розробки, окремі заходи розвитку по реалізації державних (регіональних) програм	0,00	0,00
3110	Придбання обладнання і предметів довгострокового користування	6 889 144,80	6 881 948,00
3132	Капітальний ремонт інших об'єктів	496 513,00	0,00
3142	Реконструкція та реставрація інших об'єктів	2 850 140,36	2 805 304,33
<b>ВСЬОГО:</b>		<b>12 073 095,20</b>	<b>11 165 331,71</b>

За 2022 рік було профінансовано видатки по спеціальному фонду у сумі 11 165 331,71 грн, в тому числі:

заробітна плата з нарахуванням – 212 760,62 грн;

предмети, матеріали, обладнання та інвентар – 310 971,54 грн;

продукти харчування – 437 407,60 грн;

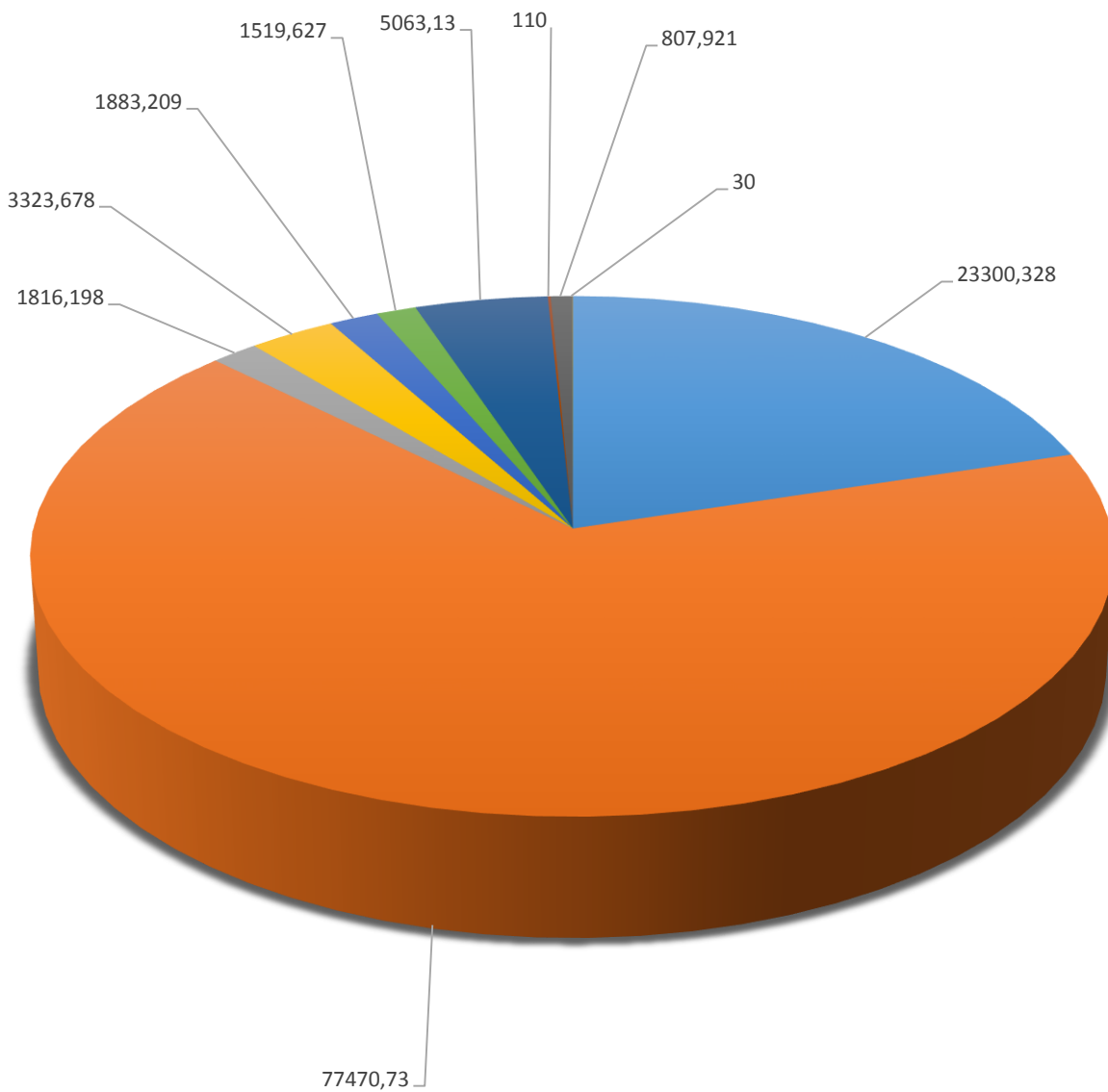
оплата послуг(крім комунальних) – 459 989,62 грн;

оплата інших енергоносіїв та інших комунальних послуг – 56 950 грн;

придбання обладнання і предметів довгострокового користування – 6 881 948 грн;

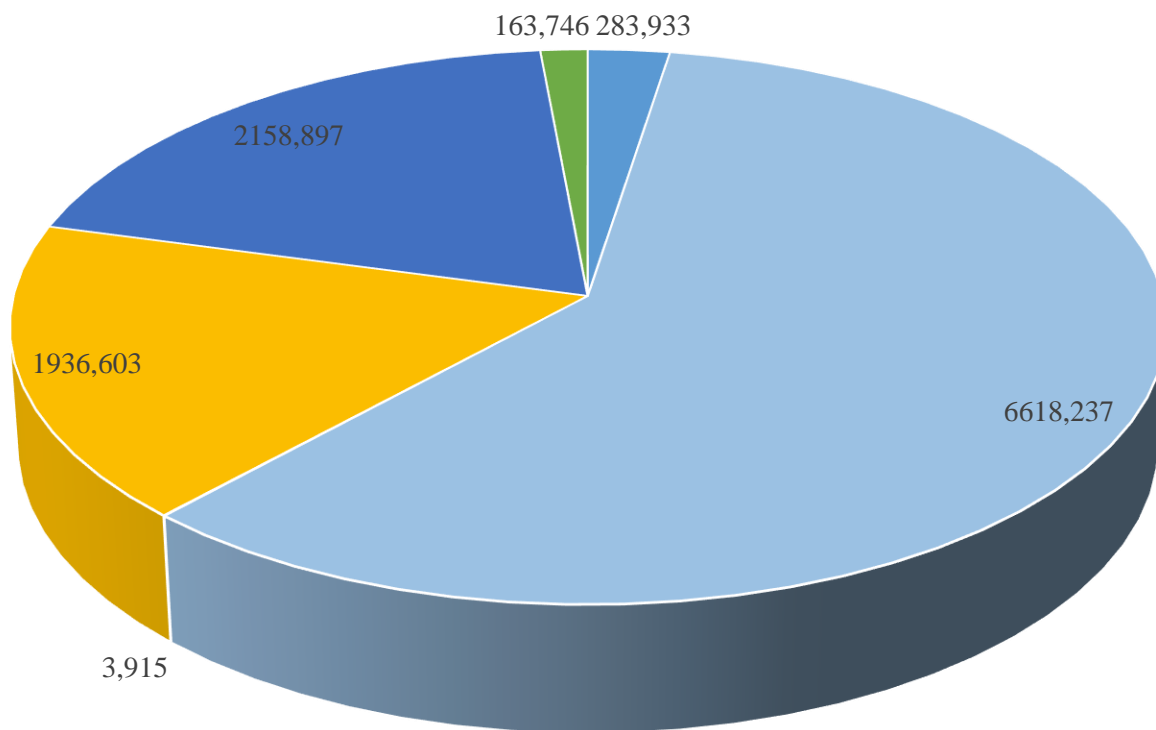
реконструкція і реставрація інших об'єктів – 2 805 304,33 грн.

## Видаткова частина загального фонду бюджету по Гребінківській селищній територіальній громаді за 2022 рік



- |                             |  |
|-----------------------------|--|
| ■ 0100 Державне кправління  | ■ 1000 Освіта                                      |
| ■ 2000 Охорона здоров'я     | ■ 3000 Соціальний захист та соціальне забезпечення |
| ■ 4000 Культура і мистецтво | ■ 5000 Фізична культура і спорт                    |
| ■ 6000 ЖКГ                  | ■ 7000 Економічна діяльність                       |
| ■ 8000 Інша діяльність      | ■ 9000 Міжбюджетні трансферти                      |

## Видаткова частина спеціального фонду бюджету по Гребінківській селищній територіальній громаді за 2022 рік



- 100 Державне управління
- 1000 Освіта
- 4000 Культура і мистецтво
- 6000 ЖКГ
- 7000 Економічна діяльність
- 8000 Інша діяльність

## Видатки загального фонду бюджету Гребінківської селищної територіальної громади за 2022 рік

Код	Показник	Річний план з урахуванням змін, тис.грн.	Всього профінансовано за вказаний період, тис.грн	Касові видатки, тис.грн	% виконання	Питома вага
1	2	3	4	5	$6=5*100/3$	$7=5*100/Разом$
0100	Державне управління	24 353,327	23 300,328	23 300,328	95,68	20,20
1000	Освіта	81 611,375	77 470,730	77 470,730	94,93	67,18
2000	Охорона здоров'я	1 816,200	1 816,198	1 816,198	100	1,58
3000	Соціальний захист та соціальне забезпечення	3 973,579	3 323,678	3 323,678	83,64	2,88
4000	Культура і мистецтво	2 141,962	1 883,209	1 883,209	87,92	1,63
5000	Фізична культура та спорт	1 549,819	1 519,627	1 519,627	98,05	1,32
6000	ЖКГ	5 510,761	5 063,130	5 063,130	91,88	4,39
7000	Економічна діяльність	370,000	110,000	110,000	29,73	0,09
8000	Інша діяльність	1 000,000	807,921	807,921	80,79	0,70
9000	Міжбюджетні трансферти	100,000	30,000	30,000	30,00	0,03
	<b>РАЗОМ</b>	<b>122 427,023</b>	<b>115 324,822</b>	<b>115 324,822</b>	<b>94,20</b>	<b>100,0</b>

## Видатки спеціального фонду бюджету Гребінківської селищної територіальної громади за 2022 рік

Код	Показник	Касові видатки, тис.грн.	Питома вага, %
1	2	3	4
0100	Державне управління	283,933	2,54
1000	Освіта	6 618,237	59,28
4000	Культура і мистецтво	3,915	0,03
6000	ЖКГ	1 936,603	17,34
7000	Економічна діяльність	2 158,897	19,34
8000	Інша діяльність	163,746	1,47
	<b>РАЗОМ</b>	<b>11 165,332</b>	<b>100</b>

**Начальник Відділу фінансів  
Гребінківської селищної ради**

**Ірина ОЛІЙНИК**